



# TAVASZ



1. Itt a tavasz! Milyen hónapok vannak tavasszal? Karikázd be azokat a képeket, amik a tavaszra jellemzők!




2. Színezd ki a tavaszi képet! Ne felejts el virágokat rajzolni a fákra, hiszen tavasz van!






3. Öltöztess fel Katit az évszaknak megfelelően!




4. Rajzolj a vázába színes tavaszi virágokat!



5. Tavasszal ébred a természet, sok kisállat születik. Színezd ki a képet, közben meséld el, mit látsz rajta!



6. Rajzolj a kosárba olyan zöldségeket, amiket már lehet kapni a piacon.

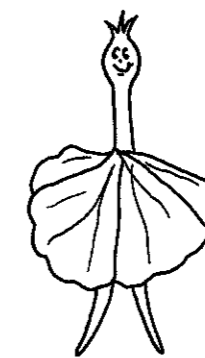


7. Készíts a zöldségekből zöldségbabot! Íme néhány ötlet:


újhagymából készíthetsz királylányt



adhatsz rá salátaszoknyát




retkből készíthetsz kiséget





8. Milyen tavaszi munkák vannak? Mesélj a képekről! Színezd ki őket!




9. Mondd el, hol laksz! Karikázd be, milyen típusú házban élsz!




10. Mondd el, hogy kik laknak ezekben a házakban!



11. Színezd ki a közlekedési eszközöket!









12. Te milyen közlekedési eszközzel jársz óvodába? Rajzold le! Az előző feladat segít.







13. Kösd össze a járműveket a falu vagy a város képével! Melyiket használják mind a két helyen? Ezeket színezd ki!




14. Kik dolgoznak a járműveken? Milyen más foglalkozásokat ismersz? Színezd ki a képeket, közben mondd el, mit látsz rajtuk!



15. Rajzold le, hogy mi leszel, ha nagy leszel!



16. Közeleg a húsvét! Készítsetek hímes tojásokat. Itt van 3 tojás, díszítsétek ki őket!






17. Alig múlt el húsvét, és máris itt van anyák napja. Készítsetek édesanyá-  
toknak ajándékot!

1. Vegyél egy tiszta, színes lapot!

2. Fesd be a tenyeredet festékkel és nyomd rá  
a papírra. (Olyan színű festéket válassz, ami lát-  
szik a színes lapodon!)

3. Várd meg, míg megszárad a festék. Az ujjak  
végére rajzolhatsz szemet, száját.

4. Ha elkészültél, vágd körbe a lapot cikcakk-  
ollóval, a tenyérre ragassz egy rólad készült  
fényképet, és kész is az ajándék.



### TALÁLÓS KÉRDÉSEK



A szabad mezőre gyakran kisétálok,  
pedig kis házamtól soha meg nem válok.  
/csiga/

Szó, fon  
nem takács.  
Mi az?  
/pók/



Most hallgassatok meg egy mesét! Figyeljétek a történetet, utána egy fel-  
adatot kell megoldanotok!

### A kóró és a kismadár

Egyszer volt, hol nem volt, volt a világon egy kismadár. Ez a kismadár egy-  
szer nagyon megunta magát, rászállt egy kóróra.

– *Kiskóró, ringass engemet!*  
– *Nem ringatom biz én senki kismadarát!*

A kismadár megharagudott, elrepült onnan. Amint ment, mendegélt, ta-  
lált egy kecskét.

– *Kecske, rágd el a kórót!*  
Kecske nem ment kóró-rágni, a kóró mégse ringatta a kismadarat.  
Megint ment, mendegélt a kismadár, talált egy farkast.

– *Farkas, edd meg a kecskét!*  
Farkas nem ment kecske-enni, kecske nem ment kóró-rágni, kóró mégse  
ringatta a kismadarat.

Megint ment, mendegélt a kismadár, talált egy falut.  
– *Falu, kergesd el a farkast!*

Falu nem ment farkas-kergetni, farkas nem ment kecske-enni, kecske nem  
ment kóró-rágni, kóró mégse ringatta a kismadarat.

Megint ment, mendegélt a kismadár, talált egy tüzet.  
– *Tűz, égesd meg a falut!*

Tűz nem ment falu-égetni, falu nem ment farkas-kergetni, farkas nem ment  
kecske-enni, kecske nem ment kóró-rágni, kóró mégse ringatta a kismada-  
rat.

Megint ment, mendegélt a kismadár, talált egy vizet.  
– *Víz, oltsd el a tüzet!*

Víz nem ment tüzet oltani, tűz nem ment falu-égetni, falu nem ment far-  
kas-kergetni, farkas nem ment kecske-enni, kecske nem ment kóró-rágni,  
kóró mégse ringatta a kismadarat.

Megint ment, mendegélt a kismadár, talált egy bikát.  
– *Bika, idd fel a vizet!*

Bika nem ment vizet inni, víz nem ment tüzet oltani, tűz nem ment falu-  
égetni, falu nem ment farkas-kergetni, farkas nem ment kecske-enni, kecs-  
ke nem ment kóró-rágni, kóró mégse ringatta a kismadarat.

Megint ment, mendegélt a kismadár, talált egy farkót.  
– *Furkó, üsd agyon a bikát!*

Furkó nem ment bika-ütni, bika nem ment vizet inni, víz nem ment tüzet  
oltani, tűz nem ment falu-égetni, falu nem ment farkas-kergetni, farkas nem  
ment kecske-enni, kecske nem ment kóró-rágni, kóró mégse ringatta a kis-  
madarat.

Megint ment, mendegélt a kismadár, talált egy férget.  
– *Féreg, fúrd ki a farkót!*

Féreg nem ment farkót fúrni, farkó nem ment bika-ütni, bika nem ment  
vizet inni, víz nem ment tüzet oltani, tűz nem ment falu-égetni, falu nem ment

farkas-kergetni, farkas nem ment kecske-enni, kecske nem ment kóró-rágni, kóró mégse ringatta a kismadarat.

Megint ment, mendegélt a kismadár, talált egy kakast.


– Kakas, kapd fel a férget!

Szalad a kakas, kapja a férget; szalad a féreg, fúrja a furkót; szalad a furkó, üti a bikát; szalad a bika, issza a vizet; szalad a víz, oltja a tüzet; szalad a tűz, égeti a falut; szalad a falu, kergeti a farkast; szalad a farkas, eszi a kecskét; szalad a kecske, rágja a kórót; a kóró bezzeg ringatta a kismadarat.

Ha még akkor se ringatta volna, az én mesém is tovább tartott volna.



Emlékszel még rá, milyen sorrendben kért segítséget a kismadár? Segítség neki eljutni a kiskakasig a labirintusban!

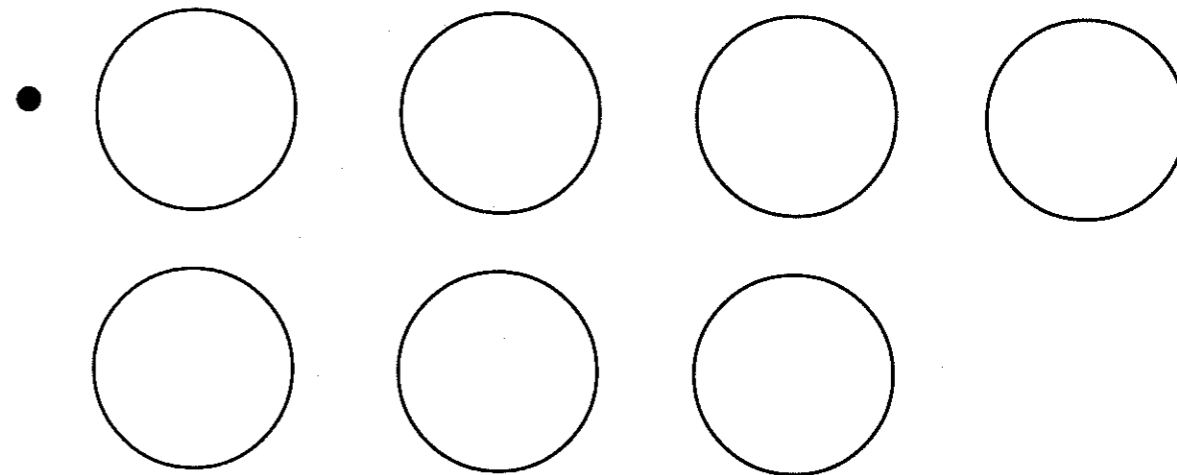


## Matematika


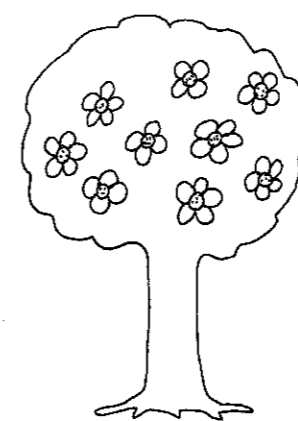


1. Rajzold meg a köröket a meghatározások szerint. A fekete pöttyőtől kezd a számlálást!

- az ötödikből készíts napocskát,
- a hetedikből pöttyös labdát,
- a harmadikból virágot,
- a másodikból csigaházat,
- a hatodikból hóembert,
- a negyediket színezd ki a kedvenc színedre,
- az elsőből készíts arcot.



2. Hány virág van a tavaszi fán? A másik fára rajzolj eggyel kevesebbet!




3. Karikázd be a lefelé néző virágokat!






4. Rajzolj napocskát a rét fölé!



5. Rajzolj virágot a katica mellé!



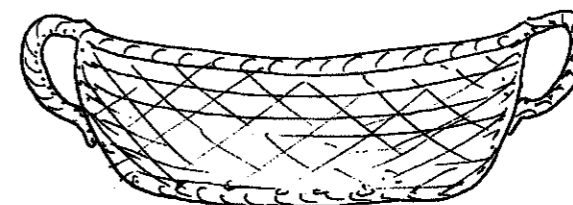
6. Karikázd be azokat a rajzokat, ami kettő között van!



7. Rajzolj ugyanannyi virágot, ahány pillangó van!



8. Rajzolj 9 labdát a kosárba!



9. Melyik váza keskenyebb? Színezd ki! Melyikbe tudom beleállítani a virágcsokrot?




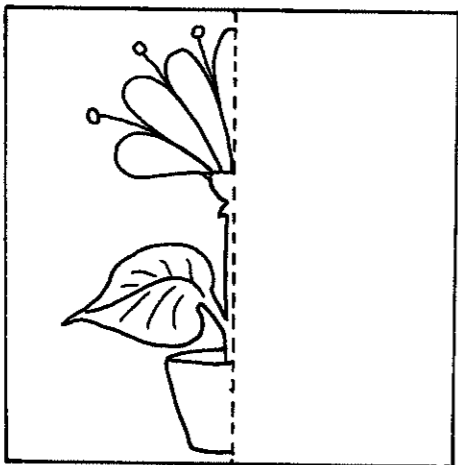
## Rajzos feladatok






1. Folytasd a sort!




2. Egészítsd ki a képeket!



3. Kakuktkojás! Színezd ki a sorban azt az ábrát, ami különbözik a többitől!



4. Találd meg, melyik virágra száll a méhecske, melyikre a pillangó és melyikre a katicabogár!



5. Segíts a póknak megszőni a hálóját!

